



Microsoft O365-tilin kaksivaiheisen tunnistautumisen käyttöönotto

Monimenetelmäinen todentaminen (Multi-Factor Authentication, MFA) lisää suojaustason kirjautumisprosessiin. Kun käytät Microsoftin O365-tiliäsi, käyttäjätiedot tarkistetaan lisäksi jollakin muulla tavalla, kuten puhelimitse saatavalla koodilla. Kaksivaiheinen tunnistautuminen on osa monimenetelmäistä todentamista.

Monimenetelmäistä todentamista hyödynnetään, koska tämä suojaa organisaatiota tavallisilta henkilötietohyökkäyksiltä yhdellä helpolla toiminnolla. Tämän lisäksi todentaminen varmistaa käyttäjien tärkeimpien tilien käyttötietojen suojauksen tietojen kalasteluhyökkäyksiltä. Viranomaiset (mm. Tietosuojavaltuutetun toimisto) suosittelevat monimenetelmäisen todentaminen käyttämistä juuri tietojen väärinkäytön estämiseksi.

Tunnistautuminen laitteilla

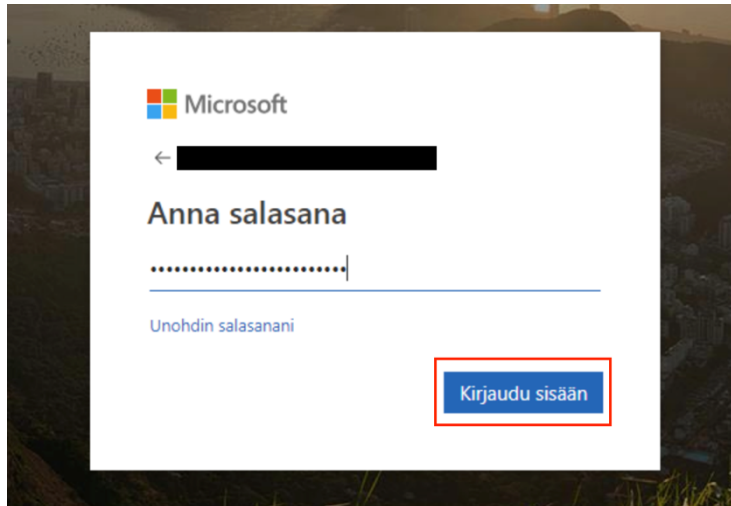
Kun tunnistautuminen on tilillä käytössä ja kirjaudut tuntemattomaan laitteeseen O365-tilisi käyttötiedoillasi, saat puhelimeesi suojauskoodin, jonka avulla henkilöllisyytesi tarkistetaan. Periaate on sama, kuin tällä hetkellä MetsoRekisteriin kirjautumisessa; käyttäjän tunnistautuminen tehdään kahdessa vaiheessa.

Laitte, jolla käytät O365-tiliä, on mahdollista lisätä luotetuksi. Suojauskoodia ei tarvitse siis antaa joka kerta, kun käytät tietokoneellasi O365-sovelluksia (Outlook, Word, Teams jne.). Mikäli kirjautumisen yhteydessä ilmestyy erillinen ponnahdusikkuna, jossa tiedustellaan laitteen luotettavuudesta, vastaa tapauskohtaisesti tähän ilmoitukseen. Jos kyseessä on oma laite, voit vastata edellä olevaan kysymykseen myönteisesti.

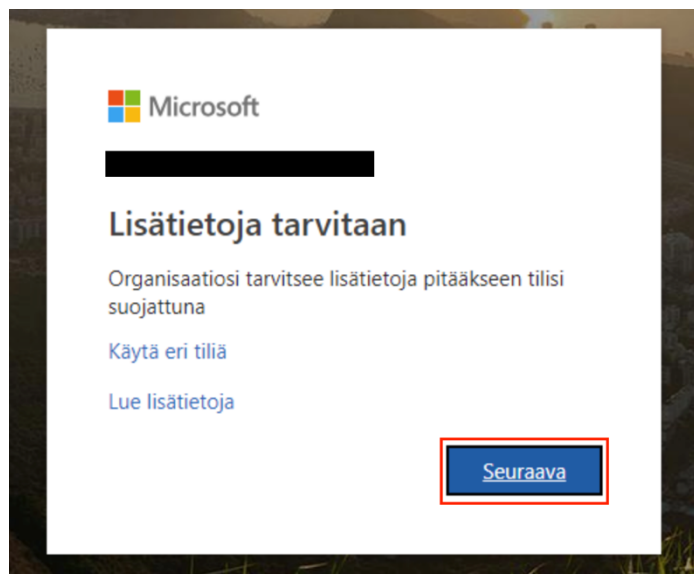
Tunnistautuminen täytyy edellä mainitun lisäksi tehdä kerran poikkeavista kirjautumisista.

Ohjeet tunnistautumiseen

- Tietokoneen ruudulle ilmestyy O365-tilin kirjautumisikkuna. Kirjaudu O365-tilisi salasananallasi normaalisti takaisin sisään.



- Salasan syöttämisen jälkeen ilmestyy ikkuna, jossa pyydetään lisätietoja. Paina "Seuraava".



- Microsoft tarjoaa monimenetelmäiselle tunnistautumiselle kaksi tapaa: vahvistuskoodin vastaanottaminen tekstiviestillä tai erikseen asennettavalla mobiilisovelluksella. Valitse "Todentamisen puhelinnumero" ja menetelmäksi "Lähetä minulle koodi tekstiviestillä".



Microsoft

Suojauksen lisätarkistus

Suojaa tilisi lisäämällä puhelinvahvistus salasanaasi. Katso video tilin suojaamisesta

Vaihe 1: Miten meidän tulee ottaa sinuun yhteyttä?

Todentamisen puhelinnumero ▼
Todentamisen puhelinnumero
Mobiilisovellus

Menetelmä

Lähetä minulle koodi tekstiviestillä

Seuraava

Puhelinnumeroitasi käytetään vain tilin suojaamiseen. Normaalit puhelin- ja tekstiviestimaksut.

©2019 Microsoft Oikeudellisia tietoja | Tietosuoja

- Syötä puhelinnumerosi, johon haluan vahvistuskoodit ja paina "Seuraava".

Microsoft

Suojauksen lisätarkistus

Suojaa tilisi lisäämällä puhelinvahvistus salasanaasi. Katso video tilin suojaamisesta

Vaihe 1: Miten meidän tulee ottaa sinuun yhteyttä?

Todentamisen puhelinnumero ▼
Suomi (+358) ▼ [redacted]

Menetelmä

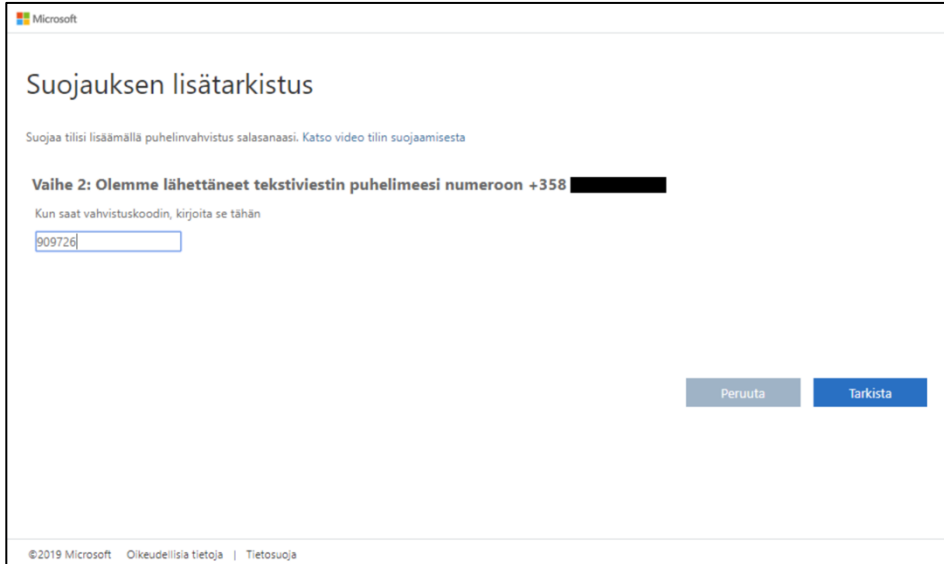
Lähetä minulle koodi tekstiviestillä

Seuraava

Puhelinnumeroitasi käytetään vain tilin suojaamiseen. Normaalit puhelin- ja tekstiviestimaksut.

©2019 Microsoft Oikeudellisia tietoja | Tietosuoja

- Saat tekstiviestillä puhelimeesi kuusinumeroisen vahvistuskoodin. Syötä koodi sille tarkoitettuun kenttään ja paina "Tarkista".



Microsoft

Suojauksen lisätarkistus

Suojaa tilisi lisäämällä puhelinvahvistus salasanaasi. Katso video tilin suojaamisesta

Vaihe 2: Olemme lähettäneet tekstiviestin puhelimeesi numeroon +358 [redacted]

Kun saat vahvistuskoodin, kirjoita se tähän

Peruuta Tarkista

©2019 Microsoft Oikeudellisia tietoja | Tietosuojaa

- Kun tarkistus on mennyt läpi, käyttöönotto on valmista. Pääset nyt kirjautuminen sisään normaalisti tilillesi.